

INDICADOR DE SOLO PESO ETIQUETEADOR PW



DESCRIPCION

Indicador de solo peso con impresora termica incorporada para etiquetas autoadhesivas, con tres formatos de etiqueta predeterminados, con 99 memorias y 30 teclas directas, impresion manual o automatica, en carcasa plastica y con puerto serial RS232.

(Ver. 2 2012/02)

DIMENSIONES Y ESPECIFICACIONES SUJETAS A CAMBIO SIN PREVIO AVISO

CARACTERISTICAS GENERALES

CARACTERISTICAS	PW
Maximo numero de divisiones	15000
Rango de señal de entrada	0 mV ~ 3mV
Rango de Zero	0 - 5mV
Tiempo de estabilizacion	2 segundos
Numero de celdas de carga	4 de 350 Ω
Unidades	Kg, lb
Display	LCD de 15mm de altura, retroiluminado
Teclado	60 teclas tipo pulsador
Teclado directo	30 teclas
Tara	Sustractiva, 100% (Max)
Temperatura de operación	0 – 40 °C
Maxima humedad	85%, humedad relativa (RH)
Alimentacion indicador	110VAC / 60Hz con cable
Alimentacion celdas de carga	5VDC
Calibracion (Ajuste)	Cero y Span hasta el 100% por teclado
Memorias	99 PLU's
Carcasa	ABS de alta resistencia
Bateria	NO
Adaptador	NO
Interfaces	RS232 (Modo continuo)
Funciones	Pesaje de animales, peak hold, acumulacion de pesadas manual o automatico solo en modo ticket, limites de peso, impresion de etiqueta o ticket.
Peso indicador + caja	2700 g
Dimensiones caja	Ancho (27cm), Largo (38,5cm), Alto (28cm)

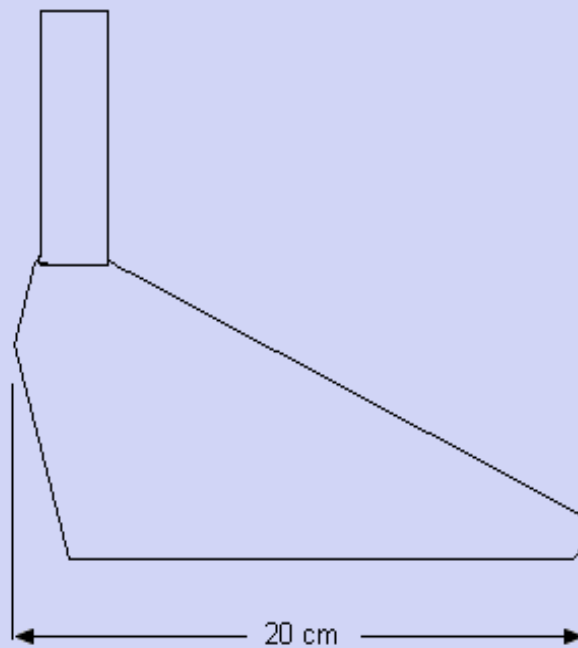
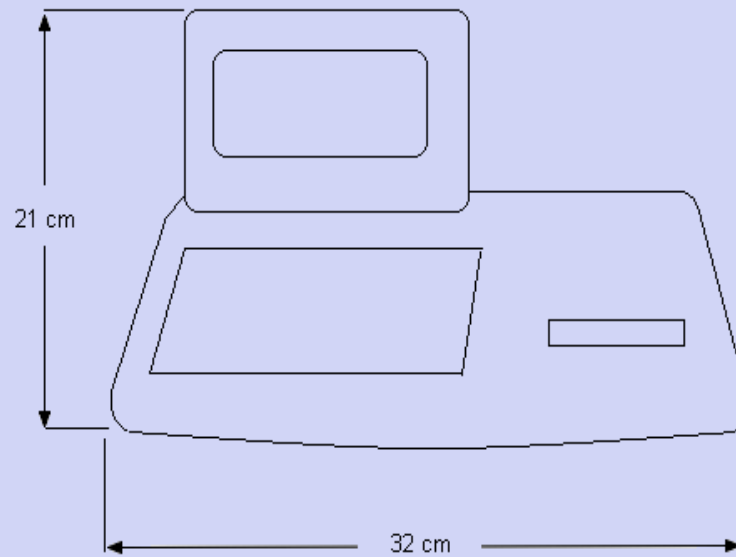
CONEXION



Conector redondo de 5 pines

PIN	FUNCION	PIN	FUNCION
1	Sig +	4	Exc -
2	Sig -	5	Exc +
3	NC		

DIMENSIONES INDICADOR



FORMATOS DE IMPRESION

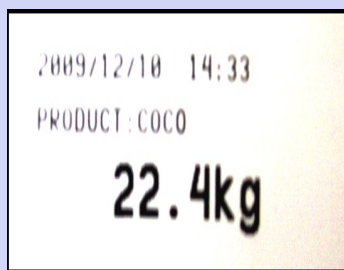
El indicador PW puede ser trabajado tanto para etiqueta como para ticket dependiendo de la aplicación que se requiera, maneja tres formatos de etiqueta ya predeterminados, el tamaño mínimo de etiqueta es de 55 x 25mm y el mas grande es de 55 x 75mm.

Maneja código de barras EAN13, CODE 39 y CODE128 (solo para modo etiqueta).

INFORMACION ETIQUETA

La información de la etiqueta depende del formato que se seleccione :

- * Dos líneas de texto (Una al inicio y una al final.
- * Fecha y hora
- * Nombre del producto
- * Cliente
- * Placa del vehículo
- * Nombre del vendedor
- * Peso
- * Código de barras



Formato # 1



Formato #2



Formato #3

INFORMACION TICKET

En modo ticket solo imprime los pesos de un solo producto :

- * Dos líneas de texto (Una al inicio y una al Final.
- * Fecha y hora
- * Nombre del producto
- * cliente
- * Placa del vehiculo
- * Nombre del vendedor
- * Peso
- * Consecutivo de pesadas
- * Peso total



Formato ticket